

**Ports de Commerce de Corse**  
**Porti di Commerciù di Corsica**

**Mensuel**  
***U Misincu***

**Marchandises 2023**  
***Marcanzzii 2023***

juin 2023  
ghjugnu 2023

CORRIGE

# PORTS DE COMMERCE DE CORSE

juin 2023

## MARCHANDISES GLOBAL

TOTAL PORTS
Régulier National
Régulier International
<b>TOTAL</b>
Hydrocarbures
Ciment
<b>TOTAL</b>
<b>TOTAL</b>

Marchandises du 1er au 30 juin		
2022	2023	Variation
264 606	246 550	-6,82%
49 141	52 050	5,92%
<b>313 747</b>	<b>298 600</b>	<b>-4,83%</b>
54 810	45 713	-16,60%
7 755	13 475	73,76%
<b>62 565</b>	<b>59 188</b>	<b>-5,40%</b>
<b>376 312</b>	<b>357 788</b>	<b>-4,92%</b>

Cumul Marchandises depuis le 1er Janvier		
2022	2023	Variation
1 461 193	1 318 279	-9,78%
310 058	287 910	-7,14%
<b>1 771 251</b>	<b>1 606 189</b>	<b>-9,32%</b>
298 565	240 189	-19,55%
64 355	72 369	12,45%
<b>362 920</b>	<b>312 558</b>	<b>-13,88%</b>
<b>2 134 171</b>	<b>1 918 747</b>	<b>-10,09%</b>

AJACCIO
Régulier National
Régulier International
<b>TOTAL</b>
Hydrocarbures
Ciment
<b>TOTAL</b>
<b>TOTAL</b>

Marchandises du 1er au 30 juin		
2022	2023	Variation
84 923	74 700	-12,04%
0	0	-
<b>84 923</b>	<b>74 700</b>	<b>-12,04%</b>
15 808	15 012	-5,04%
2 876	3 955	37,52%
<b>18 684</b>	<b>18 967</b>	<b>1,51%</b>
<b>103 607</b>	<b>93 667</b>	<b>-9,59%</b>

Cumul Marchandises depuis le 1er Janvier		
2022	2023	Variation
465 462	413 200	-11,23%
7 790	3 450	-55,71%
<b>473 252</b>	<b>416 650</b>	<b>-11,96%</b>
100 244	80 966	-19,23%
19 475	19 986	2,62%
<b>119 719</b>	<b>100 952</b>	<b>-15,68%</b>
<b>592 971</b>	<b>517 602</b>	<b>-12,71%</b>

BASTIA
Régulier National
Régulier International
<b>TOTAL</b>
Hydrocarbures
Ciment
<b>TOTAL</b>
<b>TOTAL</b>

Marchandises du 1er au 30 juin		
2022	2023	Variation
123 851	121 414	-1,97%
40 890	43 051	5,28%
<b>164 741</b>	<b>164 465</b>	<b>-0,17%</b>
37 220	29 550	-20,61%
1 230	4 050	229,27%
<b>38 450</b>	<b>33 600</b>	<b>-12,61%</b>
<b>203 191</b>	<b>198 065</b>	<b>-2,52%</b>

Cumul Marchandises depuis le 1er Janvier		
2022	2023	Variation
720 245	664 182	-7,78%
255 824	236 111	-7,71%
<b>976 069</b>	<b>900 293</b>	<b>-7,76%</b>
193 461	154 885	-19,94%
17 256	22 819	32,24%
<b>210 717</b>	<b>177 704</b>	<b>-15,67%</b>
<b>1 186 786</b>	<b>1 077 997</b>	<b>-9,17%</b>

BONIFACIO
Régulier National
Régulier International
<b>TOTAL</b>
Hydrocarbures
Ciment
<b>TOTAL</b>
<b>TOTAL</b>

Marchandises du 1er au 30 juin		
2022	2023	Variation
0	0	-
8 251	8 584	4,04%
<b>8 251</b>	<b>8 584</b>	<b>4,04%</b>
0	0	-
0	0	-
<b>0</b>	<b>0</b>	<b>-</b>
<b>8 251</b>	<b>8 584</b>	<b>4,04%</b>

Cumul Marchandises depuis le 1er Janvier		
2022	2023	Variation
0	0	-
44 446	43 968	-1,08%
<b>44 446</b>	<b>43 968</b>	<b>-1,08%</b>
0	0	-
0	0	-
<b>0</b>	<b>0</b>	<b>-</b>
<b>44 446</b>	<b>43 968</b>	<b>-1,08%</b>

L'ILE-ROUSSE
Régulier National
Régulier International
<b>TOTAL</b>
Hydrocarbures
Ciment
<b>TOTAL</b>
<b>TOTAL</b>

Marchandises du 1er au 30 juin		
2022	2023	Variation
17 998	18 754	4,20%
0	402	-
<b>17 998</b>	<b>19 156</b>	<b>6,43%</b>
0	0	-
2 438	2 501	2,58%
<b>2 438</b>	<b>2 501</b>	<b>2,58%</b>
<b>20 436</b>	<b>21 657</b>	<b>5,97%</b>

Cumul Marchandises depuis le 1er Janvier		
2022	2023	Variation
84 106	89 520	6,44%
1 998	3 511	75,73%
<b>86 104</b>	<b>93 031</b>	<b>8,04%</b>
0	0	-
12 430	13 748	10,60%
<b>12 430</b>	<b>13 748</b>	<b>10,60%</b>
<b>98 534</b>	<b>106 779</b>	<b>8,37%</b>

PORTO-VECCHIO
Régulier National
Régulier International
<b>TOTAL</b>
Hydrocarbures
Ciment
<b>TOTAL</b>
<b>TOTAL</b>

Marchandises du 1er au 30 juin		
2022	2023	Variation
27 233	23 930	-12,13%
0	13	-
<b>27 233</b>	<b>23 943</b>	<b>-12,08%</b>
0	0	-
1 211	2 599	114,62%
<b>1 211</b>	<b>2 599</b>	<b>114,62%</b>
<b>28 444</b>	<b>26 542</b>	<b>-6,69%</b>

Cumul Marchandises depuis le 1er Janvier		
2022	2023	Variation
144 940	108 667	-25,03%
0	870	-
<b>144 940</b>	<b>109 537</b>	<b>-24,43%</b>
0	0	-
15 194	15 446	1,66%
<b>15 194</b>	<b>15 446</b>	<b>1,66%</b>
<b>160 134</b>	<b>124 983</b>	<b>-21,95%</b>

PROPRIANO
Régulier National
Régulier International
<b>TOTAL</b>
Hydrocarbures
Ciment
<b>TOTAL</b>
<b>TOTAL</b>

Marchandises du 1er au 30 juin		
2022	2023	Variation
10 601	7 752	-26,87%
0	0	-
<b>10 601</b>	<b>7 752</b>	<b>-26,87%</b>
1 782	1 151	-35,41%
0	370	-
<b>1 782</b>	<b>1 521</b>	<b>-14,65%</b>
<b>12 383</b>	<b>9 273</b>	<b>-25,12%</b>

Cumul Marchandises depuis le 1er Janvier		
2022	2023	Variation
46 440	42 710	-8,03%
0	0	-
<b>46 440</b>	<b>42 710</b>	<b>-8,03%</b>
4 860	4 338	-10,74%
0	370	-
<b>4 860</b>	<b>4 708</b>	<b>-3,13%</b>
<b>51 300</b>	<b>47 418</b>	<b>-7,57%</b>

# PORTS DE COMMERCE DE CORSE

juin 2023

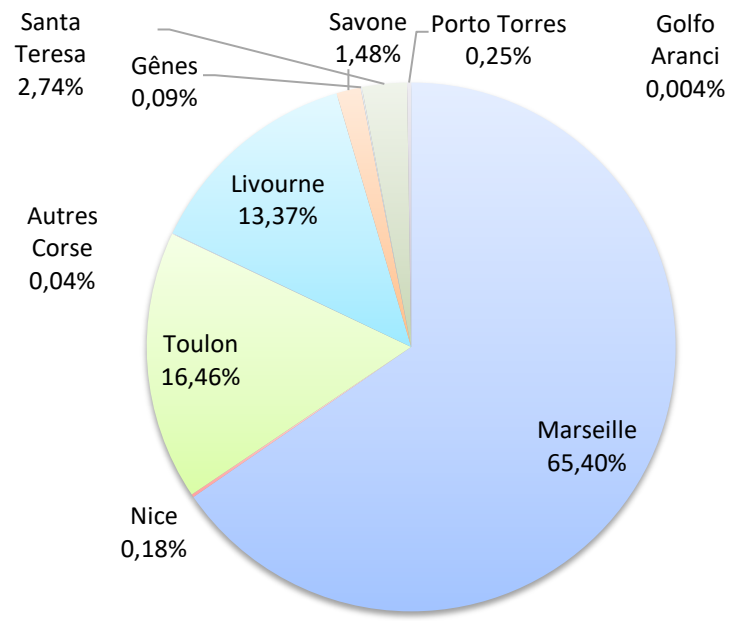
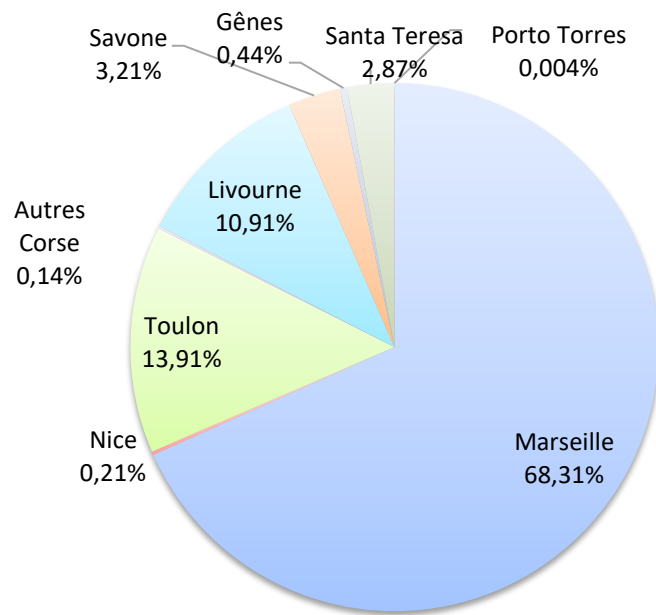
## MARCHANDISES

	Marchandises du 1er au 30 juin			Cumul Marchandises depuis le 1er Janvier		
	2022	2023	Variation	2022	2023	Variation
Régulier National	264 606	246 550	-6,82%	1 461 193	1 318 279	-9,78%
Régulier Internat°	49 141	52 050	5,92%	310 058	287 910	-7,14%
<b>TOTAL</b>	<b>313 747</b>	<b>298 600</b>	<b>-4,83%</b>	<b>1 771 251</b>	<b>1 606 189</b>	<b>-9,32%</b>
Croisières	0	0	-	0	0	-
Hydrocarbures	54 810	45 713	-16,60%	298 565	240 189	-19,55%
Ciment	7 755	13 475	73,76%	64 355	72 369	12,45%
<b>TOTAL</b>	<b>62 565</b>	<b>59 188</b>	<b>-5,40%</b>	<b>362 920</b>	<b>312 558</b>	<b>-13,88%</b>
<b>TOTAL</b>	<b>376 312</b>	<b>357 788</b>	<b>-4,92%</b>	<b>2 134 171</b>	<b>1 918 747</b>	<b>-10,09%</b>

## LIGNES REGULIERS NAT° ET INTERNAT°

Lignes	Marchandises	Variation n-1
Marseille	203 973	-10,38%
Nice	619	-25,33%
Toulon	41 534	14,77%
Autres Corse	424	-
Livourne	32 567	2,62%
Savone	9 583	88,68%
Gênes	1 303	-66,93%
Piombino	0	-100,00%
Santa Teresa	8 584	4,04%
Porto Torres	13	4,04%
Golfo Aranci	0	-

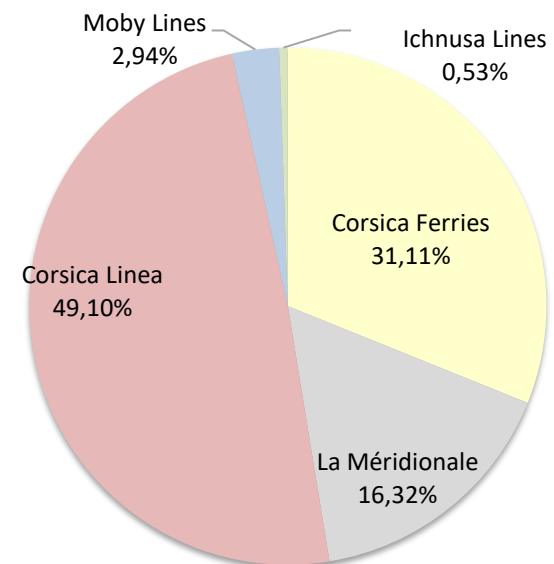
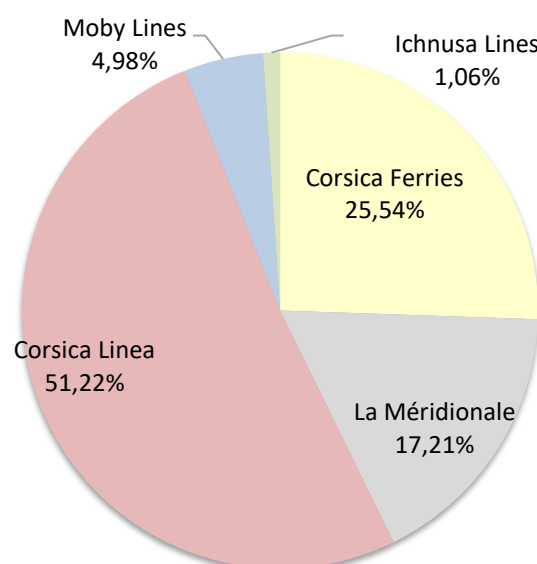
Lignes	Marchandises	Variation n-1
Marseille	1 050 396	-13,80%
Nice	2 892	-35,04%
Toulon	264 417	11,05%
Autres Corse	574	468,32%
Livourne	214 758	-9,94%
Savone	23 802	67,11%
Gênes	1 375	-65,10%
Piombino	0	-100,00%
Santa Teresa	43 968	-1,08%
Porto Torres	3 937	-49,46%
Golfo Aranci	70	22,81%



## COMPAGNIES REGULIERS NAT° et INTERNAT°

Compagnies	Marchandises	Variation n-1
Corsica Ferries	76 255	6,28%
La Méridionale	51 389	1,78%
Corsica Linea	152 937	-13,64%
Moby Lines	14 857	27,07%
Ichnusa Lines	3 162	16,38%

Compagnies	Marchandises	Variation n-1
Corsica Ferries	499 607	-0,50%
La Méridionale	262 090	5,70%
Corsica Linea	788 685	-18,74%
Moby Lines	47 285	19,57%
Ichnusa Lines	8 522	-22,93%



# PORT DE COMMERCE D'AJACCIO

juin 2023

## MARCHANDISES

Régulier National
Régulier Internat°
<b>TOTAL</b>

Croisières
------------

Hydrocarbures
Ciment
<b>TOTAL</b>

<b>TOTAL</b>
--------------

Marchandises du 1er au 30 juin		
2022	2023	Variation
84 923	74 700	-12,04%
0	0	-
<b>84 923</b>	<b>74 700</b>	<b>-12,04%</b>

<b>0</b>	<b>0</b>	<b>-</b>
----------	----------	----------

15 808	15 012	-5,04%
2 876	3 955	37,52%
<b>18 684</b>	<b>18 967</b>	<b>1,51%</b>

<b>103 607</b>	<b>93 667</b>	<b>-9,59%</b>
----------------	---------------	---------------

Cumul Marchandises depuis le 1er Janvier		
2022	2023	Variation
465 462	413 200	-11,23%
7 790	3 450	-55,71%
<b>473 252</b>	<b>416 650</b>	<b>-11,96%</b>

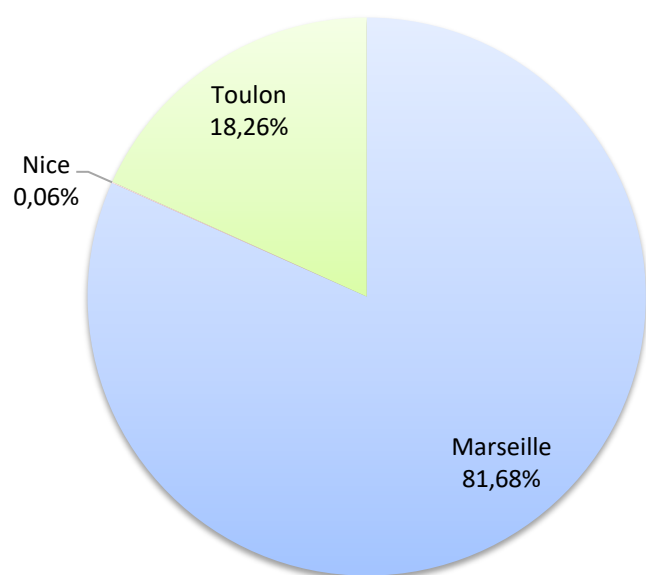
<b>0</b>	<b>0</b>	<b>-</b>
----------	----------	----------

100 244	80 966	-19,23%
19 475	19 986	2,62%
<b>119 719</b>	<b>100 952</b>	<b>-15,68%</b>

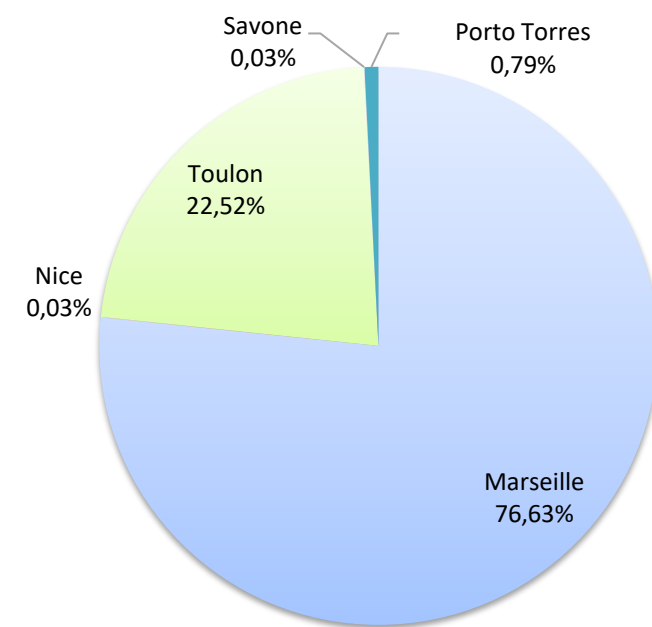
<b>592 971</b>	<b>517 602</b>	<b>-12,71%</b>
----------------	----------------	----------------

## LIGNES REGULIERS NAT° ET INTERNAT°

Lignes	Marchandises	Variation n-1
Marseille	61 018	-15,53%
Nice	45	275,00%
Toulon	13 637	7,62%
Savone	0	-
Porto Torres	0	-

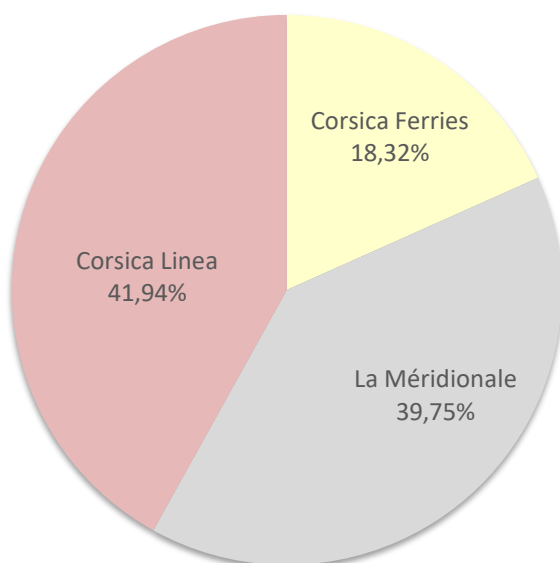


Lignes	Marchandises	Variation n-1
Marseille	319 264	-17,32%
Nice	112	833,33%
Toulon	93 824	18,29%
Savone	138	-
Porto Torres	3 312	-57,48%

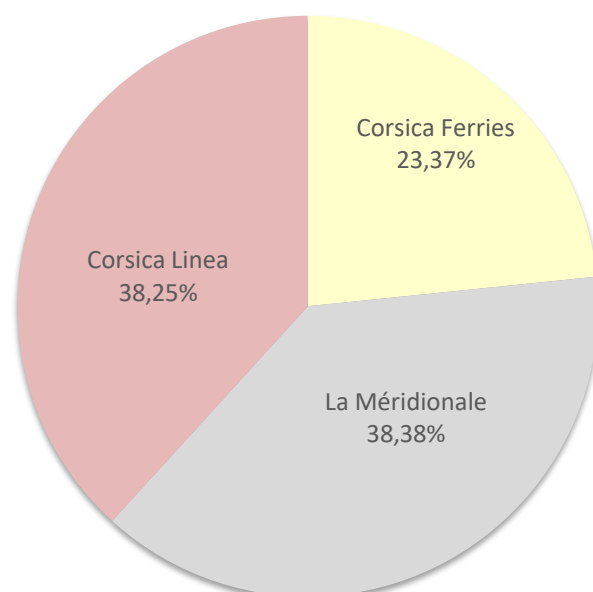


## COMPAGNIES REGULIERS NAT° ET INTERNAT°

Compagnies	Marchandises	Variation n-1
Corsica Ferries	13 682	7,88%
La Méridionale	29 691	-25,56%
Corsica Linea	31 327	-3,17%



Compagnies	Marchandises	Variation n-1
Corsica Ferries	97 386	11,79%
La Méridionale	159 910	-20,65%
Corsica Linea	159 354	-13,68%



# PORT DE COMMERCE DE BASTIA

juin 2023

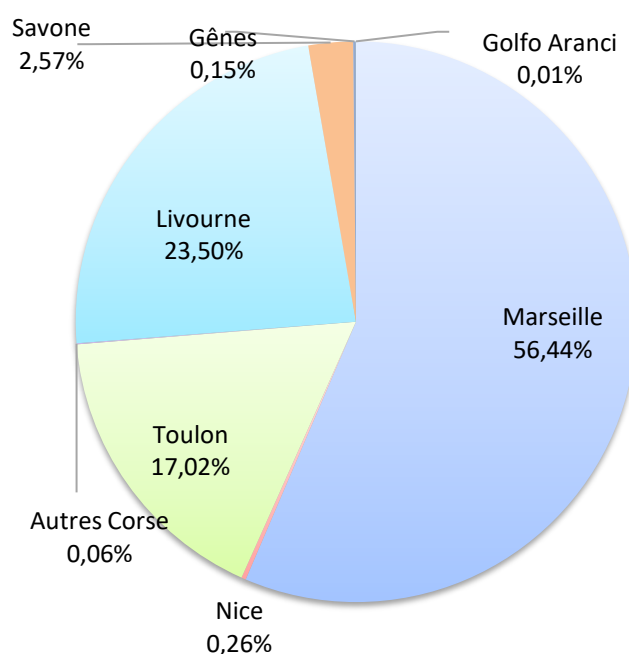
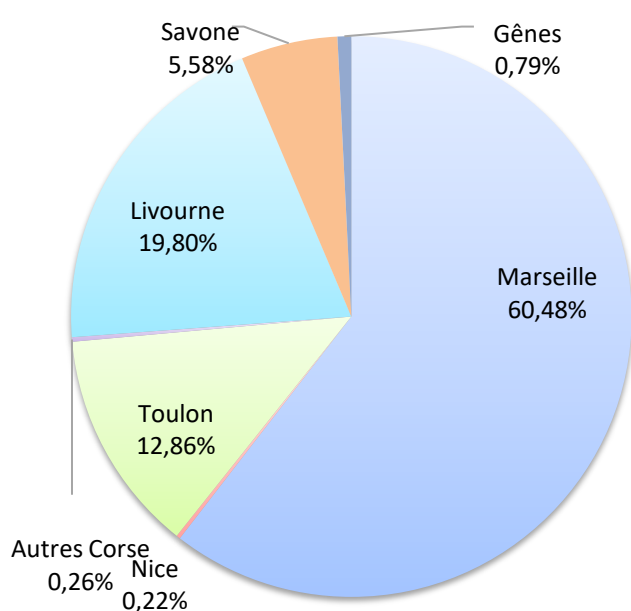
## MARCHANDISES

	Marchandises du 1er au 30 juin			Cumul Marchandises depuis le 1er Janvier		
	2022	2023	Variation	2022	2023	Variation
Régulier National	123 851	121 414	-1,97%	720 245	664 182	-7,78%
Régulier Internat°	40 890	43 051	5,28%	255 824	236 111	-7,71%
<b>TOTAL</b>	<b>164 741</b>	<b>164 465</b>	<b>-0,17%</b>	<b>976 069</b>	<b>900 293</b>	<b>-7,76%</b>
Croisières	0	0	-	0	0	-
Hydrocarbures	37 220	29 550	-20,61%	193 461	154 885	-19,94%
Ciment	1 230	4 050	229,27%	17 256	22 819	32,24%
<b>TOTAL</b>	<b>38 450</b>	<b>33 600</b>	<b>-12,61%</b>	<b>210 717</b>	<b>177 704</b>	<b>-15,67%</b>
<b>TOTAL</b>	<b>203 191</b>	<b>198 065</b>	<b>-2,52%</b>	<b>1 186 786</b>	<b>1 077 997</b>	<b>-9,17%</b>

### LIGNES REGULIERS NAT° ET INTERNAT°

Lignes	Marchandises	Variation n-1
Marseille	99 471	-3,93%
Nice	366	-43,34%
Toulon	21 153	7,58%
Autres Corse	424	-
Livourne	32 567	2,62%
Savone	9 181	80,76%
Gênes	1 303	-66,93%
Piombino	0	-100,00%
Golfo Aranci	0	-

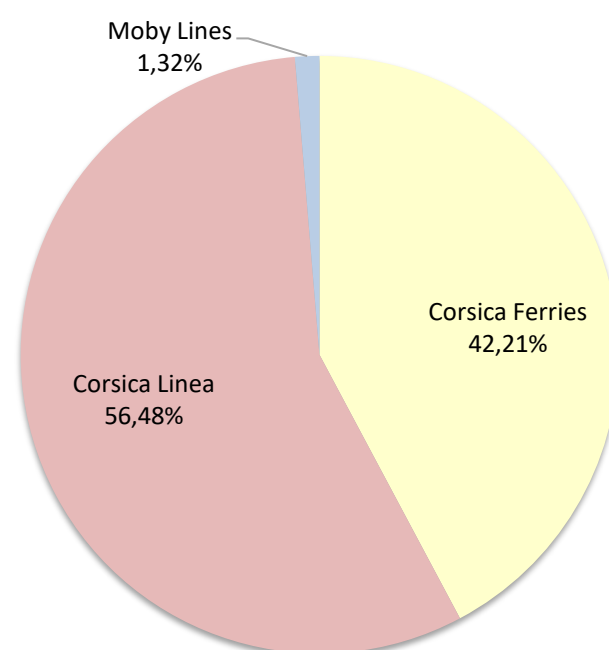
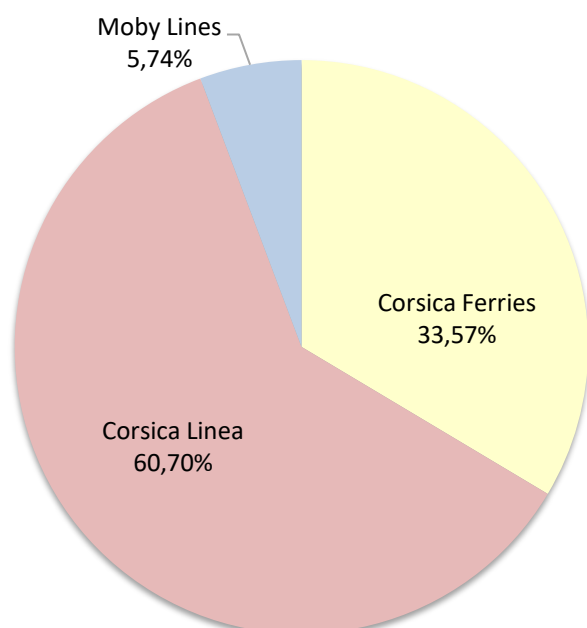
Lignes	Marchandises	Variation n-1
Marseille	508 115	-9,71%
Nice	2 329	-42,89%
Toulon	153 190	-0,09%
Autres Corse	548	442,57%
Livourne	211 546	-10,54%
Savone	23 120	62,33%
Gênes	1 375	-65,10%
Piombino	0	-100,00%
Golfo Aranci	70	22,81%



### COMPAGNIES REGULIERS NAT° ET INTERNAT°

Compagnies	Marchandises	Variation n-1
Corsica Ferries	55 206	0,30%
Corsica Linea	99 824	-3,59%
Moby Lines	9 435	53,22%

Compagnies	Marchandises	Variation n-1
Corsica Ferries	379 986	-6,68%
Corsica Linea	508 468	-9,64%
Moby Lines	11 839	92,25%



# PORT DE COMMERCE DE BONIFACIO

juin 2023

## MARCHANDISES

Marchandises du 1er au 30 juin			
	2022	2023	Variation
Régulier National	0	0	-
Régulier Internat°	8 251	8 584	4,04%
<b>TOTAL</b>	<b>8 251</b>	<b>8 584</b>	<b>4,04%</b>
Croisières	0	0	-
Hydrocarbures	0	0	-
Ciment	0	0	-
<b>TOTAL</b>	<b>0</b>	<b>0</b>	<b>-</b>
<b>TOTAL</b>	<b>8 251</b>	<b>8 584</b>	<b>4,04%</b>

Cumul Marchandises depuis le 1er Janvier			
	2022	2023	Variation
Régulier National	0	0	-
Régulier Internat°	44 446	43 968	-1,08%
<b>TOTAL</b>	<b>44 446</b>	<b>43 968</b>	<b>-1,08%</b>
Croisières	0	0	-
Hydrocarbures	0	0	-
Ciment	0	0	-
<b>TOTAL</b>	<b>0</b>	<b>0</b>	<b>-</b>
<b>TOTAL</b>	<b>44 446</b>	<b>43 968</b>	<b>-1,08%</b>

### LIGNES REGULIERS NAT° ET INTERNAT°

Lignes	Marchandises	Variation n-1
Santa Teresa	8 584	4,04%

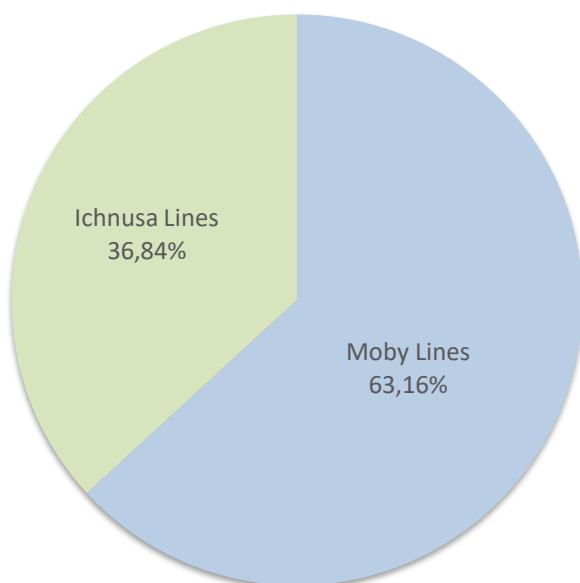


Lignes	Marchandises	Variation n-1
Santa Teresa	43 968	-1,08%

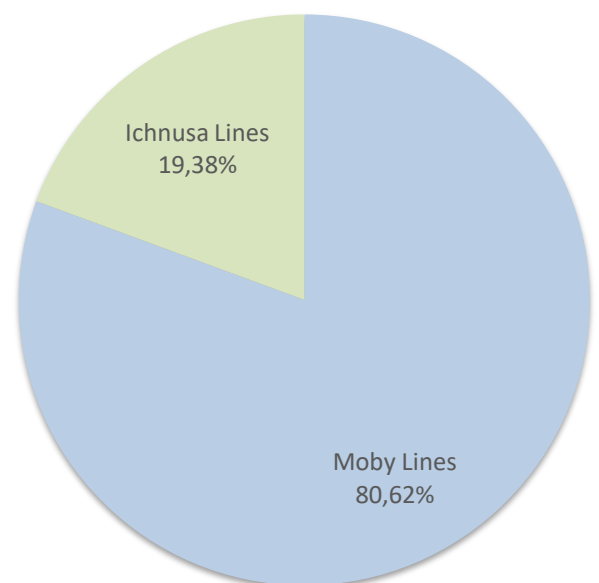


### COMPAGNIES REGULIERS NAT° ET INTERNAT°

Compagnies	Marchandises	Variation n-1
Moby Lines	5 422	-2,02%
Ichnusa Lines	3 162	16,38%



Compagnies	Marchandises	Variation n-1
Moby Lines	35 446	6,16%
Ichnusa Lines	8 522	-22,93%



# PORT DE COMMERCE DE L'ILE-ROUSSE

juin 2023

## MARCHANDISES

Régulier National
Régulier Internat°
<b>TOTAL</b>
<b>dont MD</b>
Croisières

Marchandises du 1er au 30 juin		
2022	2023	Variation
17 998	18 754	4,20%
0	402	-
<b>17 998</b>	<b>19 156</b>	<b>6,43%</b>
<b>295</b>	<b>512</b>	<b>73,56%</b>
0	0	-

Cumul Marchandises depuis le 1er Janvier		
2022	2023	Variation
84 106	89 520	6,44%
1 998	3 511	75,73%
<b>86 104</b>	<b>93 031</b>	<b>8,04%</b>
<b>4826</b>	<b>3208</b>	<b>-33,53%</b>
0	0	-

Hydrocarbures
Ciment
<b>TOTAL</b>

0	0	-
2 438	2 501	2,58%
<b>2 438</b>	<b>2 501</b>	<b>2,58%</b>

0	0	-
12 430	13 748	10,60%
<b>12 430</b>	<b>13 748</b>	<b>10,60%</b>

<b>TOTAL</b>
--------------

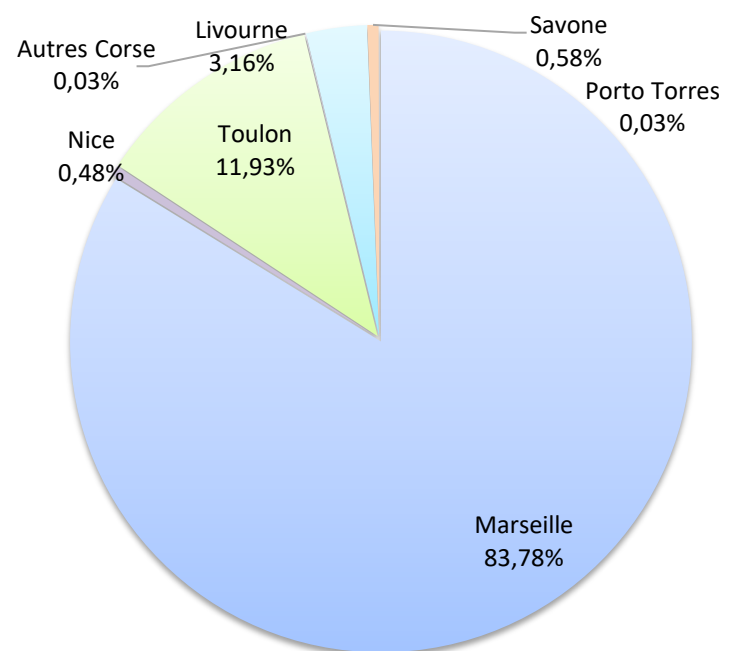
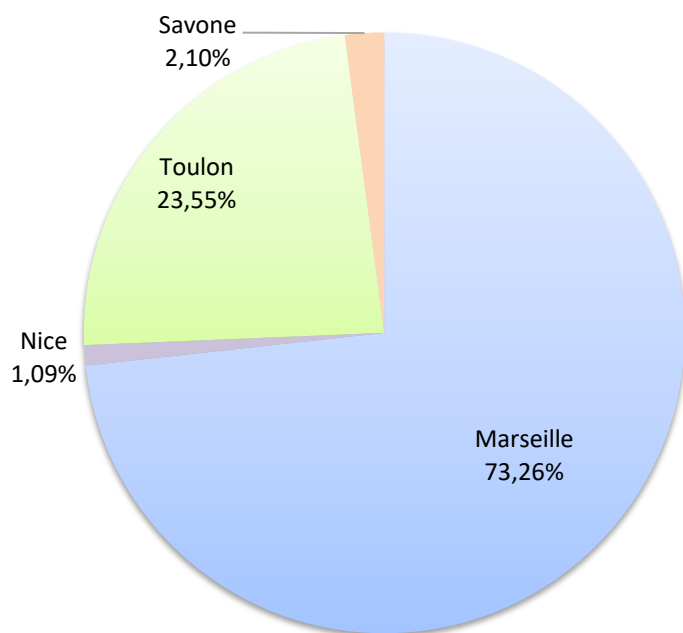
<b>20 436</b>	<b>21 657</b>	<b>5,97%</b>
---------------	---------------	--------------

<b>98 534</b>	<b>106 779</b>	<b>8,37%</b>
---------------	----------------	--------------

### LIGNES REGULIERS NAT° ET INTERNAT°

Lignes	Marchandises	Variation n-1
Marseille	14 034	-6,95%
Nice	208	21,64%
Toulon	4 512	64,43%
Autres Corse	0	-
Livourne	0	-
Savone	402	-
Porto Torres	0	-

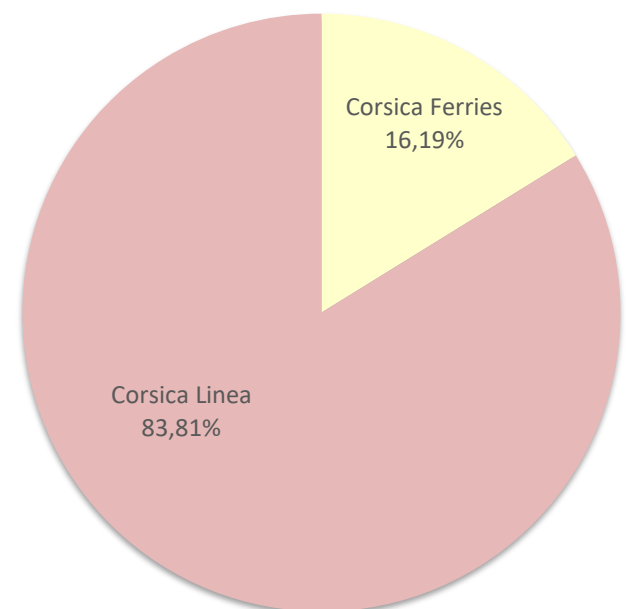
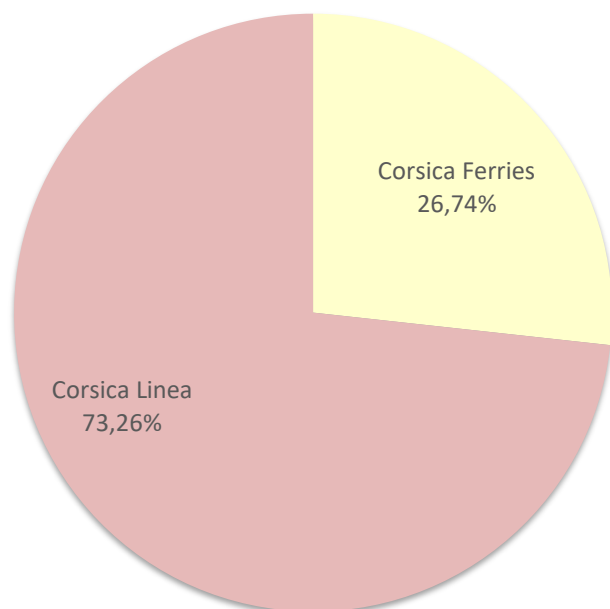
Lignes	Marchandises	Variation n-1
Marseille	77 940	-3,01%
Nice	451	24,59%
Toulon	11 103	227,72%
Autres Corse	26	-
Livourne	2 937	47,00%
Savone	544	-
Porto Torres	30	-



### COMPAGNIES REGULIERS NAT° ET INTERNAT°

Compagnies	Marchandises	Variation n-1
Corsica Ferries	5 122	75,71%
Corsica Linea	14 034	-6,95%

Compagnies	Marchandises	Variation n-1
Corsica Ferries	15 065	162,09%
Corsica Linea	77 966	-2,97%





# PORT DE COMMERCE DE PORTO-VECCHIO

juin 2023

## MARCHANDISES

Marchandises du 1er au 30 juin		
2022	2023	Variation
27 233	23 930	-12,13%
0	13	-
<b>27 233</b>	<b>23 943</b>	<b>-12,08%</b>

Cumul Marchandises depuis le 1er Janvier		
2022	2023	Variation
144 940	108 667	-25,03%
0	870	-
<b>144 940</b>	<b>109 537</b>	<b>-24,43%</b>

Régulier National
Régulier Internat°
<b>TOTAL</b>

Croisières
------------

Hydrocarbures
Ciment
<b>TOTAL</b>

<b>TOTAL</b>
--------------

0	0	-
---	---	---

0	0	-
---	---	---

0	0	-
1 211	2 599	114,62%
<b>1 211</b>	<b>2 599</b>	<b>114,62%</b>

0	0	-
15 194	15 446	1,66%
<b>15 194</b>	<b>15 446</b>	<b>1,66%</b>

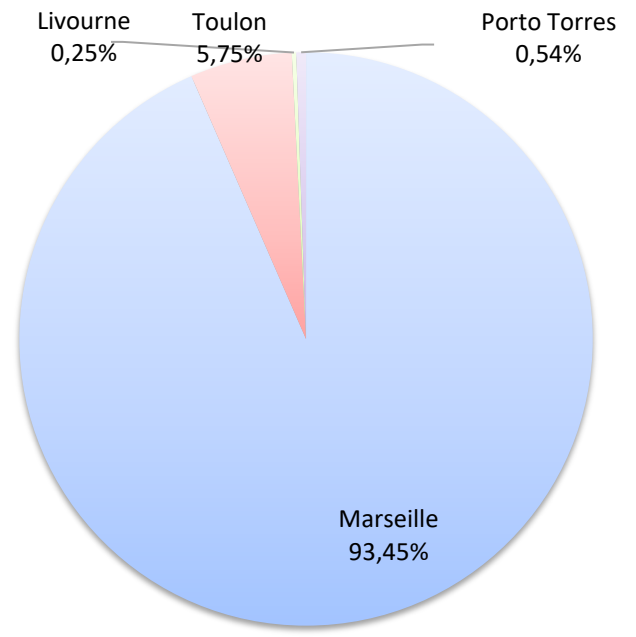
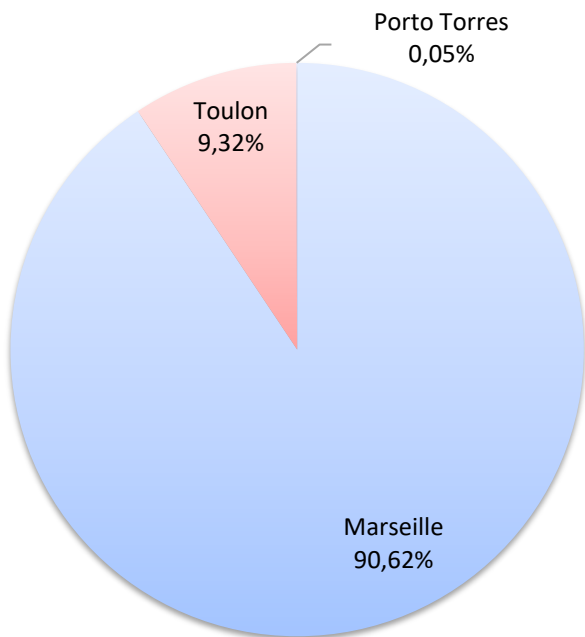
<b>28 444</b>	<b>26 542</b>	<b>-6,69%</b>
---------------	---------------	---------------

<b>160 134</b>	<b>124 983</b>	<b>-21,95%</b>
----------------	----------------	----------------

Lignes	Marchandises	Variation n-1
Marseille	21 698	-16,93%
Toulon	2 232	100,72%
Livourne	0	-
Porto Torres	13	-

Lignes	Marchandises	Variation n-1
Marseille	102 367	-28,34%
Toulon	6 300	201,72%
Livourne	275	-
Porto Torres	595	-

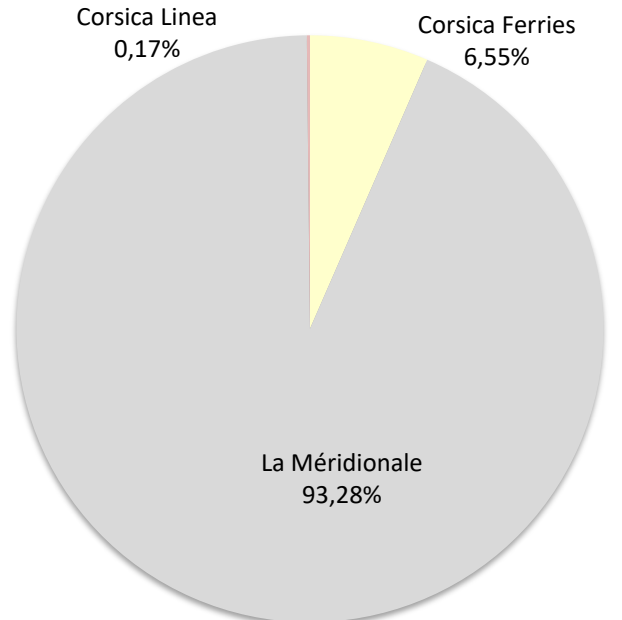
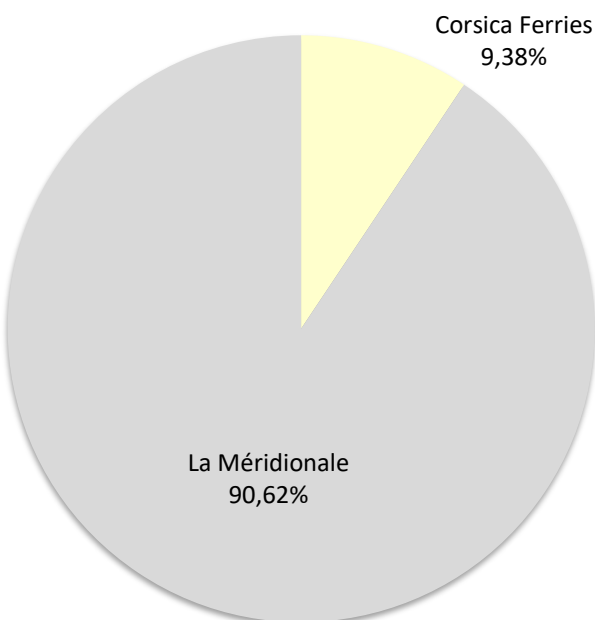
**LIGNES**  
REGULIERS NAT° ET INTERNAT°



**COMPAGNIES**  
REGULIERS NAT° ET INTERNAT°

Compagnies	Marchandises	Variation n-1
Corsica Ferries	2 245	101,89%
La Méridionale	21 698	-
Corsica Linea	0	-100,00%

Compagnies	Marchandises	Variation n-1
Corsica Ferries	7 170	243,39%
La Méridionale	102 180	-
Corsica Linea	187	-99,87%





# PORT DE COMMERCE DE PROPRIANO

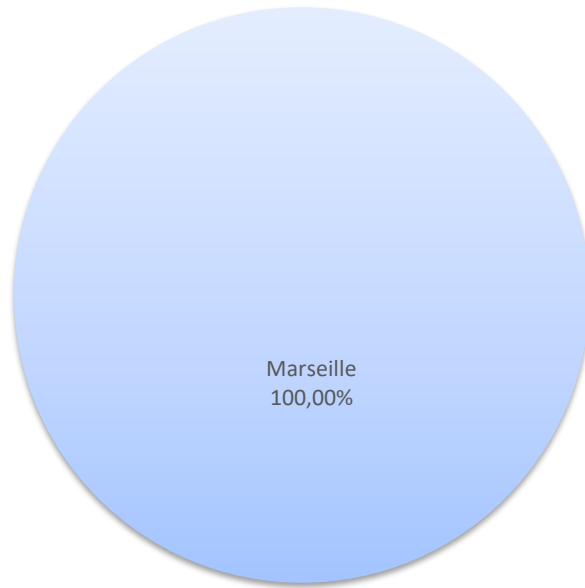
juin 2023

## MARCHANDISES


	Marchandises du 1er au 30 juin			Cumul Marchandises depuis le 1er Janvier		
	2022	2023	Variation	2022	2023	Variation
Régulier National	10 601	7 752	-26,87%	46 440	42 710	-8,03%
Régulier Internat°	0	0	-	0	0	-
<b>TOTAL</b>	<b>10 601</b>	<b>7 752</b>	<b>-26,87%</b>	<b>46 440</b>	<b>42 710</b>	<b>-8,03%</b>
Croisières	0	0	-	0	0	-
Hydrocarbures (Bitume)	1 782	1 151	-35,41%	4 860	4 338	-10,74%
Ciment	0	370	-	0	370	-
<b>TOTAL</b>	<b>1 782</b>	<b>1 521</b>	<b>-14,65%</b>	<b>4 860</b>	<b>4 708</b>	<b>-3,13%</b>
<b>TOTAL</b>	<b>12 383</b>	<b>9 273</b>	<b>-25,12%</b>	<b>51 300</b>	<b>47 418</b>	<b>-7,57%</b>

**LIGNES**  
REGULIERS NAT° ET INTERNAT°

Lignes	Marchandises	Variation n-1
Marseille	7 752	-26,87%

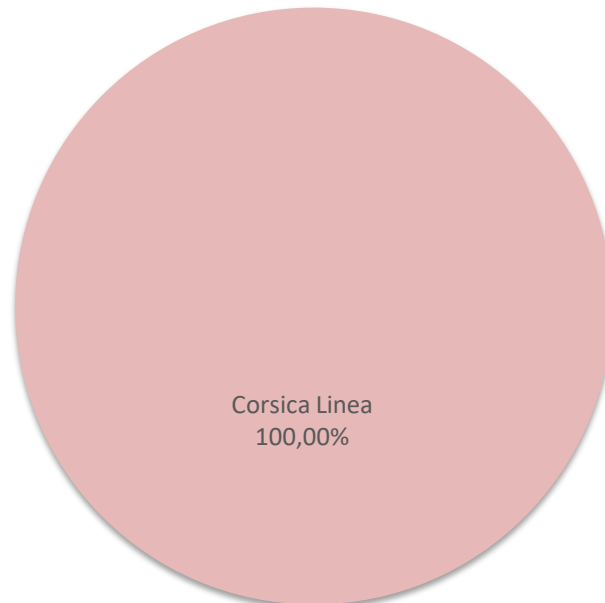


Lignes	Marchandises	Variation n-1
Marseille	42 710	-8,03%



**COMPAGNIES**  
REGULIERS NAT° ET INTERNAT°

Compagnies	Marchandises	Variation n-1
La Méridionale	0	-100,00%
Corsica Linea	7 752	-



Compagnies	Marchandises	Variation n-1
La Méridionale	0	-100,00%
Corsica Linea	42 710	-

